

DİKEY ve 19" STANDART PDU

Giriş

Standart PDU'lar, veri merkezleri, sunucu odaları, ağ kabinetleri gibi elektrik bağlantısının gerekli olduğu tüm sistemlerde güç dağıtımını sağlayan birimlerdir. Estap standart tip pdu, özel tasarımlarıyla cihazlarınızı kesintisiz bir şekilde beslemektedir.



GENEL ÖZELLİKLER

- İhtiyaca göre üretim
- İlgili standartlarla uyumlu
- Açma/kapama tuşu ve sigorta seçenekleri
- Kabinet içerisinde 19" ve dikey montaja uygun
- Montaj aksesuarlarıyla kolay kurulum
- Alman, İngiliz ve C13-C19 soketler
- Enerji verimliliği
- Uygun maliyetli
- Yatay ve dikey tasarım
- Alüminyum çerçeve

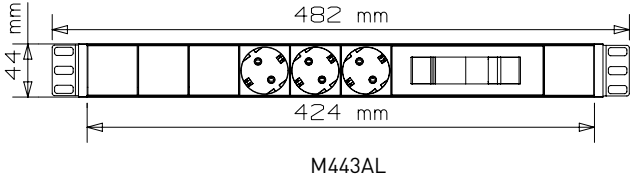
REFERANS TABLOSU

ÜRÜN REFERANSI	TANIM
M443AL	3xDIN49440 Soketli Schuko Grup Priz, 19" 1U, alüminyum profil gövdeli, 1x16A sigorta korumalı, 4000 Watt, 250V AC, 3x1.5 mm ² , 3m kablolu, DIN 49441 fişli, CE onaylı
M446AL	6xDIN49440 Soketli Schuko Grup Priz, 19" 1U, alüminyum profil gövdeli, 1x16A sigorta korumalı, 4000 Watt, 250V AC, 3x1.5 mm ² , 3m kablolu, DIN 49441 fişli, CE onaylı
M446AL_UK	6xDIN49440 İngiliz tip soketli PDU, 19" 1U, alüminyum profil gövdeli, 1x16A MCB, 4000 Watt, 250V AC, 3x1.5mm ² , 3m kablolu with 13A BS1363 fişli, CE
M446ALD	6xDIN49440 Soketli Schuko Grup Priz, - çift devreli (3+3) 19" alüminyum profil gövdeli, 2x16A sigorta korumalı, 4000 Watt, 250V AC, 3x1.5 mm ² , 2,5m kablolu, DIN 49441 fiş, CE
M446ALIEC	6xIEC 320 C13 Soketli Grup Priz, 19" alüminyum profil gövdeli, 1x16A sigorta korumalı, 4000 Watt, 250V AC, IEC 320 C14 fişli, CE
M446ALDIEC	6xIEC 320 C13 Soketli Grup Priz, çift devreli (3+3), 19" alüminyum profil gövdeli, 1x16A sigorta korumalı, 4000 Watt, 250V AC, IEC 320 C14 fişli, CE
M449ALC	9xDIN49440 Soketli Schuko Grup Priz, 19" 2U, alüminyum profil gövdeli, 1x16A sigorta korumalı, 4000 Watt, 250V AC, 3x1.5 mm ² , 3m kablolu, DIN 49441 fişli, CE onaylı
M449ALCD	9xDIN49440 Soketli Schuko Grup Priz, - çift devreli (5+4) 19" alüminyum profil gövdeli, 2x16A sigorta korumalı, 4000 Watt, 250V AC, 3x1.5 mm ² , 2,5m kablolu, DIN 49441 fiş, CE
M449ALCIEC	9xIEC 320 C13 Soketli Grup Priz, 19" alüminyum profil gövdeli, 1x16A sigorta korumalı, 4000 Watt, 250V AC, IEC 320 C14 fişli, CE
M449ALCDIEC	9xIEC 320 C13 Soketli Grup Priz, çift devreli (3+3), 19" alüminyum profil gövdeli, 1x16A sigorta korumalı, 4000 Watt, 250V AC, IEC 320 C14 fişli, CE
M4412ALC	12xDIN49440 Soketli Schuko Grup Priz, 19" 2U, alüminyum profil gövdeli, 1x16A sigorta korumalı, 4000 Watt, 250V AC, 3x1.5 mm ² , 3m kablolu, DIN 49441 fişli, CE onaylı
M4412AL_UK	12xDIN49440 İngiliz tip soketli PDU, 19" 2U, alüminyum profil gövdeli, 1x16A MCB, 4000 Watt, 250V AC, 3x1.5mm ² , 3m kablolu with 13A BS1363 fişli, CE
M441226ALD	12xDIN49440 Soketli Schuko Grup Priz, - çift devreli (6+6) alüminyum profil gövdeli, 26U kabine uygun, 2x16A sigorta korumalı, 4000 Watt, 250V AC, 3x1.5 mm ² , 2,5m kablolu, DIN 49441 fiş, CE
M441836ALD	18xDIN49440 Soketli Schuko Grup Priz, - çift devreli (9+9) dikey, alüminyum profil gövdeli, 36U kabine uygun, 2x16A sigorta korumalı, 4000 Watt, 250V AC, 3x1.5 mm ² , 2,5m kablolu, DIN 49441 fiş, CE
M441842ALD	18xDIN49440 Soketli Schuko Grup Priz, - çift devreli (9+9) dikey, alüminyum profil gövdeli, 42U kabine uygun, 2x16A sigorta korumalı, 4000 Watt, 250V AC, 3x1.5 mm ² , 2,5m kablolu, DIN 49441 fiş, CE
M441847ALD	18xDIN49440 Soketli Schuko Grup Priz, - çift devreli (9+9) dikey, alüminyum profil gövdeli, 47U kabine uygun, 2x16A sigorta korumalı, 4000 Watt, 250V AC, 3x1.5 mm ² , 2,5m kablolu, DIN 49441 fiş, CE
M441836ALDIEC	18xIEC 320 C13 Soketli Grup Priz, çift devreli (9+9), dikey, alüminyum profil gövdeli, 36U kabine uygun, 1x16A sigorta korumalı, 4000 Watt, 250V AC, IEC 320 C14 fişli, CE
M441842ALDIEC	18xIEC 320 C13 Soketli Grup Priz, çift devreli (9+9), dikey, alüminyum profil gövdeli, 42U kabine uygun, 1x16A sigorta korumalı, 4000 Watt, 250V AC, IEC 320 C14 fişli, CE
M441847ALDIEC	18xIEC 320 C13 Soketli Grup Priz, çift devreli (9+9), dikey, alüminyum profil gövdeli, 47U kabine uygun, 1x16A sigorta korumalı, 4000 Watt, 250V AC, IEC 320 C14 fişli, CE
M442442ALD	24xDIN49440 Soketli Schuko Grup Priz, - çift devreli (12+12) dikey, alüminyum profil gövdeli, 42U kabine uygun, 2x16A sigorta korumalı, 4000 Watt, 250V AC, 3x1.5 mm ² , 2,5m kablolu, DIN 49441 fiş, CE
M442442ALDIEC	24xIEC 320 C13 Soketli Grup Priz, çift devreli (12+12), dikey, alüminyum profil gövdeli, 42U kabine uygun, 1x16A sigorta korumalı, 4000 Watt, 250V AC, IEC 320 C14 fişli, CE
M4424ALIECAMPMB	24xIEC 320 (20xC13 + 4xC19) soketli ampermetreli pdu, dikey, alüminyum profil, 2x16A MCB, 8000W, 250V AC, 3x6.0 mm ² , 3m cord, IEC60309 fişli (32A 2P+E), CE
M443042ALTIECMCB_SP	30xIEC 320 (24xC13 + 6xC19) soketli ampermetreli pdu, dikey, alüminyum profil, 3x32A MCB, 2400W, 250V AC, 5x6.0mm ² , 3m kablolu, IEC60309 fişli (32A 2P+E), CE

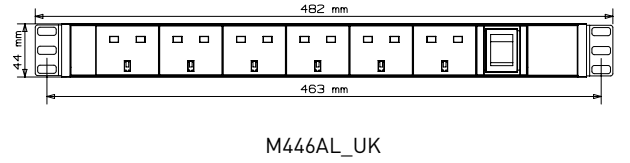
19" Standart PDU

19" TEKNİK ÇİZİMLER

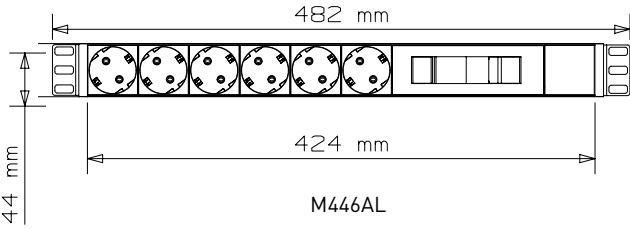
ÜST GÖRÜNÜM



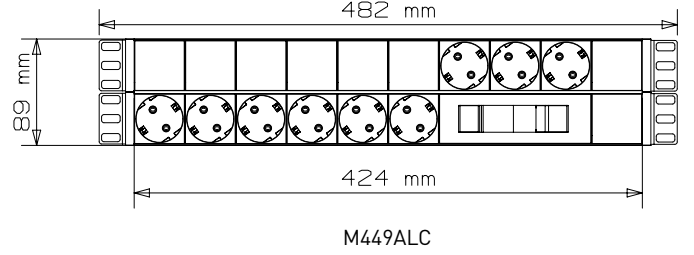
ÜST GÖRÜNÜM



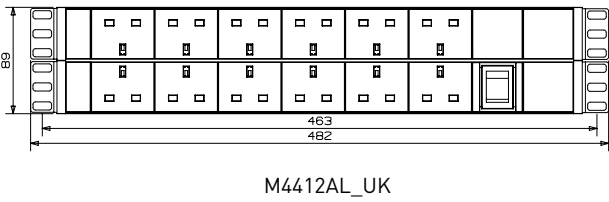
ÜST GÖRÜNÜM



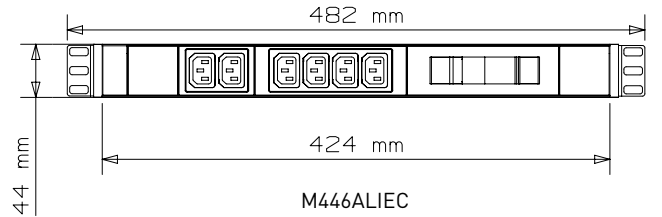
ÜST GÖRÜNÜM



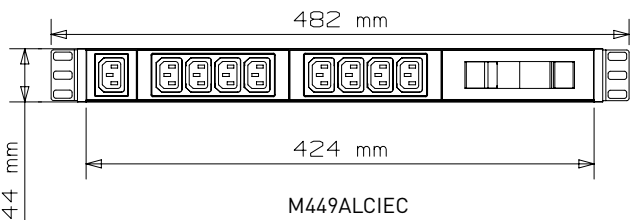
ÜST GÖRÜNÜM



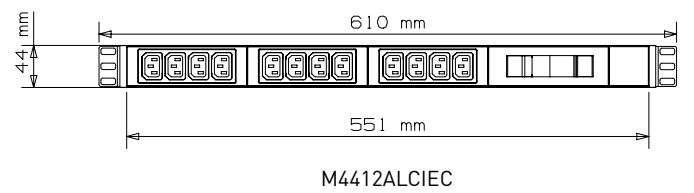
ÜST GÖRÜNÜM



ÜST GÖRÜNÜM

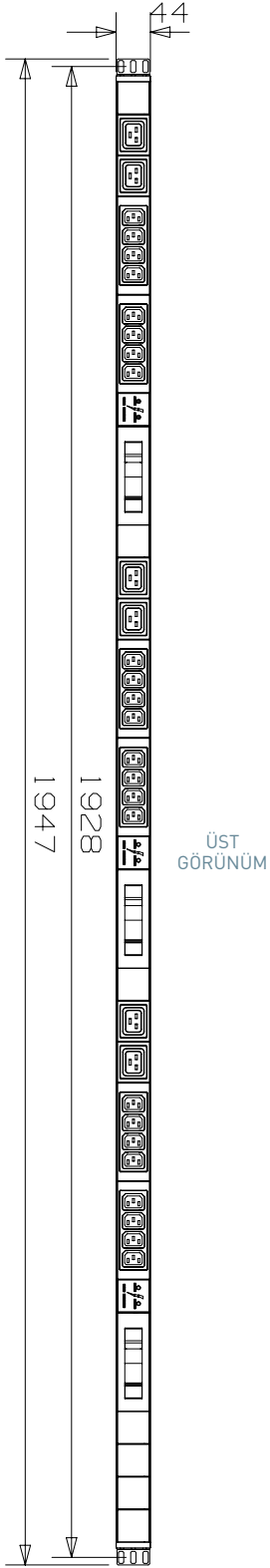


ÜST GÖRÜNÜM

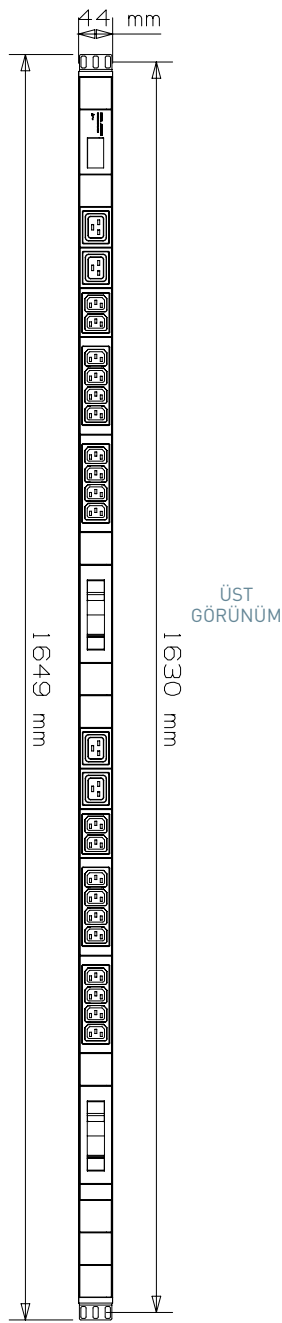


Dikey Standart PDU

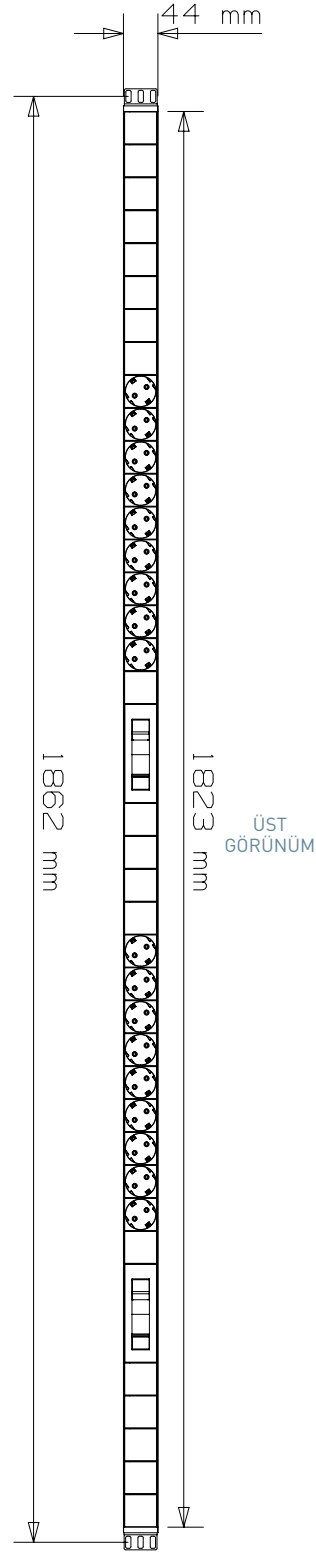
DIKEY PDU TEKNİK ÇİZİMLERİ



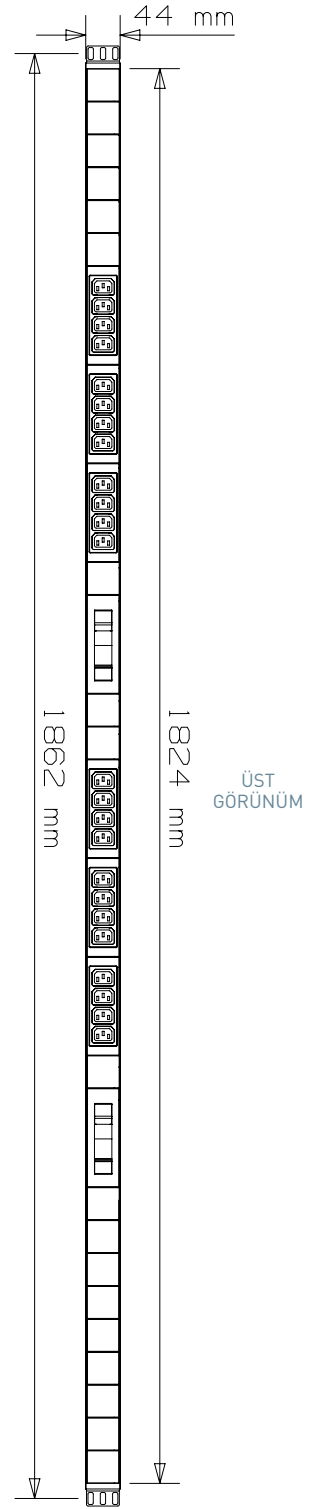
M443042ALTEICMCB_SP_ES



M4424ALIECAMPCB



M441842ALD



M442442ALDIEC

19" Standart PDU

19" TEKNİK ÇİZİMLER

